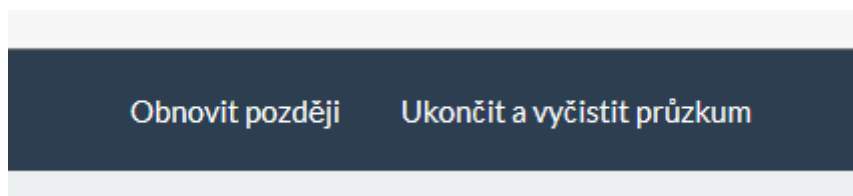


ULOŽENÍ DOTAZNÍKU V PRŮBĚHU VYPLŇOVÁNÍ

1/ V záhlaví stránky dotazníku vyberte „Obnovit později“.



2/ Vyplňte požadované údaje. Jméno a heslo si prosím zapamatujte, přeposílání údajů na e-mail občas neprojde antispamovými filtry. Zmačkněte „Nyní uložit“.

Uložte svůj nedokončený průzkum

Zadejte jméno a heslo pro tento průzkum a klikněte na uložit.
Váš průzkum bude uložen se jménem a heslem. Průzkum může být dokončen později po přihlášení se stejným jménem a heslem.

Jestliže uvedete e-mailovou adresu, bude Vám zaslán e-mail s podrobnostmi.

Po kliknutí na tlačítko uložit můžete buď zavřít toto okno prohlížeče nebo pokračovat ve vyplňování průzkumu.

Uložit

Jméno:

Heslo:

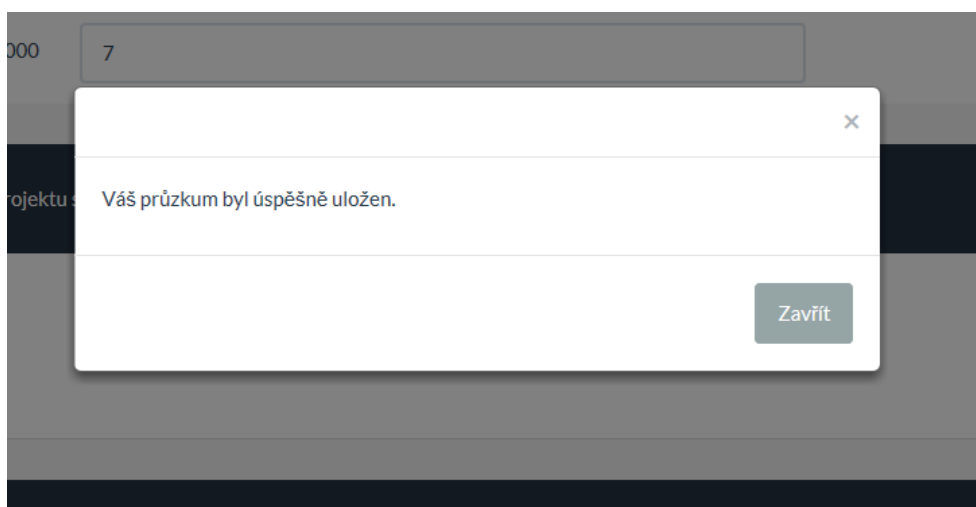
Zopakujte heslo:

Vaše e-mailová adresa:

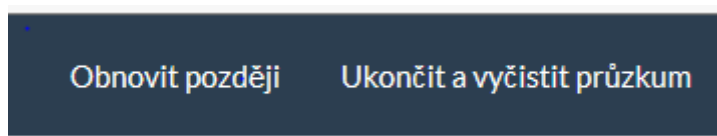
Nyní uložit

[Zpět na průzkum](#)

3/ Objeví se Vám okénko „Vaše odpovědi byly úspěšně uloženy.“

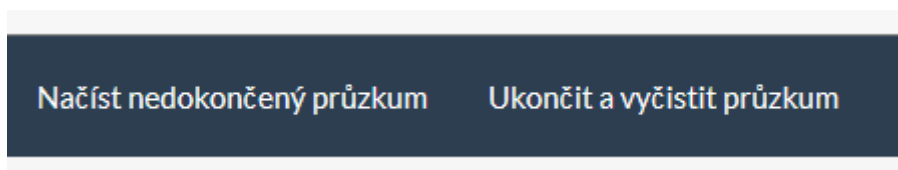


4/ Okno s dotazníkem uzavřete normálním způsobem (tlačítkem křížku v pravém horním rohu).
DŮLEŽITÉ!!: Nemačkejte tlačítko „Ukončit a vyčistit průzkum“, uložená data by se ztratila.



NAČTENÍ ROZPRACOVANÉHO DOTAZNÍKU

1/ Při opětovném otevření odkazu na dotazník stiskněte „Načíst nedokončený průzkum“. (Pokud odkaz otevíráte na stejném počítači, je možné, že se Vám rozpracovaný dotazník otevře automaticky. Můžete pokračovat ve vyplňování.)



2/ Vyplňte zvolené jméno a heslo a stiskněte „Načíst nyní“.

Nahrát dříve uložený průzkum

Můžete si načíst průzkum, který jste si dříve uložil(a).
Vepište 'jméno', které jste použil(a) při ukládání průzkumu, a heslo.

Uložené jméno:

Heslo:

[Zpět na průzkum](#)

3/ Otevře se Vám rozpracovaný dotazník. Můžete pokračovat ve vyplňování.

Díky za spolupráci!